

# PICTO MULTI.

VIELFALT GANZ VORNE

## Raum für Akzente

PICTO MULTI bietet Ihnen das komplette Spektrum an Produktvorteilen und herausragenden Features des PICTO Schrankprogramms. Darüber hinaus besitzen Sie bei dieser Ausführung die Möglichkeit, besonders reizvolle Akzente bei der Schrankkonfiguration durch die individuelle Gestaltung der Schubkasten-Einheit zu setzen. Hierfür stehen Ihnen 5 Gläser, 5 Dekore und 4 Mattgläser zur Verfügung.


Alle PICTO-Schwebetürenschränke bieten nicht nur komfortabel zugänglichen, praktisch eingeteilten Stauraum, sondern auf Wunsch zusätzlich die Möglichkeit, ein TV-Gerät und Audio-/Video-Komponenten ansprechend und funktional zu integrieren.



## BEISPIEL

PICTO MULTI Front Alpinweißglas.  
Korpus und Frontschubkästen  
Dekor Eiche Puccini. Griffe und  
Kantenzierleisten chromfarbig.  
Passepartout schmal ohne Beleuchtung

*“ Reizvolle Akzente durch die individuelle Gestaltung der Schubkästen ”*

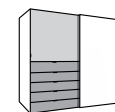


**BEISPIEL**  
 PICTO MULTI Front Vulkanglas matt.  
 Korpus und Frontschubkästen Dekor vulkan.  
 Griffe und Kantenzierleisten chromfarbig.  
 Passepartout schmal ohne Beleuchtung.

**BEISPIEL**  
 PICTO MULTI Front Hellgrauglas.  
 Korpus und Frontschubkästen Dekor vulkan.  
 Griffe und Kantenzierleisten schwarz matt.  
 Passepartout schmal ohne Beleuchtung.

## AUSFÜHRUNG 2-TÜRIG

Innenausstattung Texline

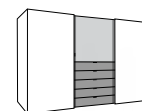


5 SK

|                       |           |           |           |            |
|-----------------------|-----------|-----------|-----------|------------|
| Schrankbreite in cm   | 167       | 188       | 200       | 225        |
| Schrankhöhe in cm     | 222/240   | 222/240   | 222/240   | 222/240    |
| Max. TV-Diagonale     | 32"       | 32"       | 40"       | 42"        |
| Max. TV-Breite x Höhe | 770 x 640 | 880 x 640 | 940 x 640 | 1060 x 640 |

## AUSFÜHRUNG 3-TÜRIG

Innenausstattung Texline



5 SK

|                       |           |           |           |            |
|-----------------------|-----------|-----------|-----------|------------|
| Schrankbreite in cm   | 249       | 280       | 298       | 336        |
| Schrankhöhe in cm     | 222/240   | 222/240   | 222/240   | 222/240    |
| Max. TV-Diagonale     | 32"       | 32"       | 40"       | 42"        |
| Max. TV-Breite x Höhe | 770 x 640 | 880 x 640 | 940 x 640 | 1060 x 640 |

## KORPUSDEKORE & SCHUBKASTENDEKORE



Eiche  
Puccini



weiß




Sand




vulkan

## FRONTSPIEGEL & -GLÄSER



Alpinweiß-  
glas



Sand-  
glas




Hellgrau-  
glas




Vulkan-  
glas



Graum-  
spiegel



Alpinweiß-  
glas matt



Sand-  
glas matt



Hellgrau-  
glas matt



Vulkan-  
glas matt

## GRIFFE & KANTENZIERLEISTEN



chromfarbig



schwarz matt